



illumination design
SINCE 1972



TECHNICAL SHEETS









16014-16114-16214






MATERIALI / MATERIALS	
Struttura / Frame	Acciaio-ferro-ottone / Steel-iron-brass
Vetro / Glass	Soffiato e lavorato a mano / Blow and hand worked

DATI TECNICI / TECHNICAL DATA		
INFO	EUROPE	USA
Prodotto / Product	Sospensione / Pendant	Sospensione / Pendant
Installazione / Installation	Soffitto / Ceiling	Soffitto / Ceiling
Diametro / Diameter	80 cm.	31,49"
Altezza / Height	115 cm.	45,27"
Catena standard / Standard chain	50 cm.	19,68"
Rosone / Canopy	Ø 12 cm.	Ø 4,72"

SPECIFICHE ELETTRICHE / ELECTRICAL SPECIFICATIONS		
INFO	EUROPE	USA
Alimentazione / Power Supply	220-240V – 50/60Hz	100-120V – 50/60Hz
Specifiche lampade/Bulbs specifications	19xE14 4W led	19xE12 4W led
Wattaggio massimo / Max wattage	76W	76W
Tensione utilizzo / Usage voltage	220-240V – 50/60Hz	100-120V – 50/60Hz
Dimmerabilità / Dimmability	With dimmable bulbs	With dimmable bulbs

Opzioni vetri / Glass options		OPZIONE DECORI STANDARD STANDARD FINISHING OPTIONS
 trasparente / transparent  trasparente-bianco / transparent-white  trasparente-nero / transparent-black	 trasparente-nero / transparent-amber  ambra / amber	 foglia oro / gold leaf  foglia argento / silver leaf  pearl / pearl

PESO E VOLUME / WEIGHT AND VOLUME		
 Peso Netto / Net weight Kg.29,00	 Volume M3 0,500	 Peso Lordo / Gross weight Kg.35,00

--- MADE IN ITALY ---